

搬入車両予定表 (12/1~12/14)

※車種・台数については「搬入計画：黒字」、「実績：青字」にて表へ記載

| 材料    | 1    |    | 2    |    | 3    |    | 4    |    | 5    |    | 6    |    | 7    |    | 8    |    | 9    |    | 10   |    | 11   |    | 12   |    | 13   |     | 14   |    |
|-------|------|----|------|----|------|----|------|----|------|----|------|----|------|----|------|----|------|----|------|----|------|----|------|----|------|-----|------|----|
|       | 日    |    | 月    |    | 火    |    | 水    |    | 木    |    | 金    |    | 土    |    | 日    |    | 月    |    | 火    |    | 水    |    | 木    |    | 金    |     | 土    |    |
|       | 車両情報 | 台数 | 車両情報 | 台数 | 車両情報 | 台数 | 車両情報 | 台数 | 車両情報 | 台数 | 車両情報 | 台数 | 車両情報 | 台数 | 車両情報 | 台数 | 車両情報 | 台数 | 車両情報 | 台数 | 車両情報 | 台数 | 車両情報 | 台数 | 車両情報 | 台数  | 車両情報 | 台数 |
| 灰ミキサ  |      |    |      |    | 大型車  | 1  |      |    |      |    |      |    |      |    |      |    |      |    |      |    |      |    |      |    |      |     |      |    |
| ケーキ受槽 |      |    |      |    |      |    |      |    | 大型車  | 1  | 大型車  | 1  |      |    |      |    |      |    |      |    |      |    |      |    |      |     |      |    |
| 架台類   |      |    |      |    |      |    |      |    |      |    |      |    |      |    |      |    |      |    |      |    |      |    |      |    |      | 大型車 | 2    |    |
|       |      |    |      |    |      |    |      |    |      |    |      |    |      |    |      |    |      |    |      |    |      |    |      |    |      |     |      |    |
|       |      |    |      |    |      |    |      |    |      |    |      |    |      |    |      |    |      |    |      |    |      |    |      |    |      |     |      |    |
|       |      |    |      |    |      |    |      |    |      |    |      |    |      |    |      |    |      |    |      |    |      |    |      |    |      |     |      |    |

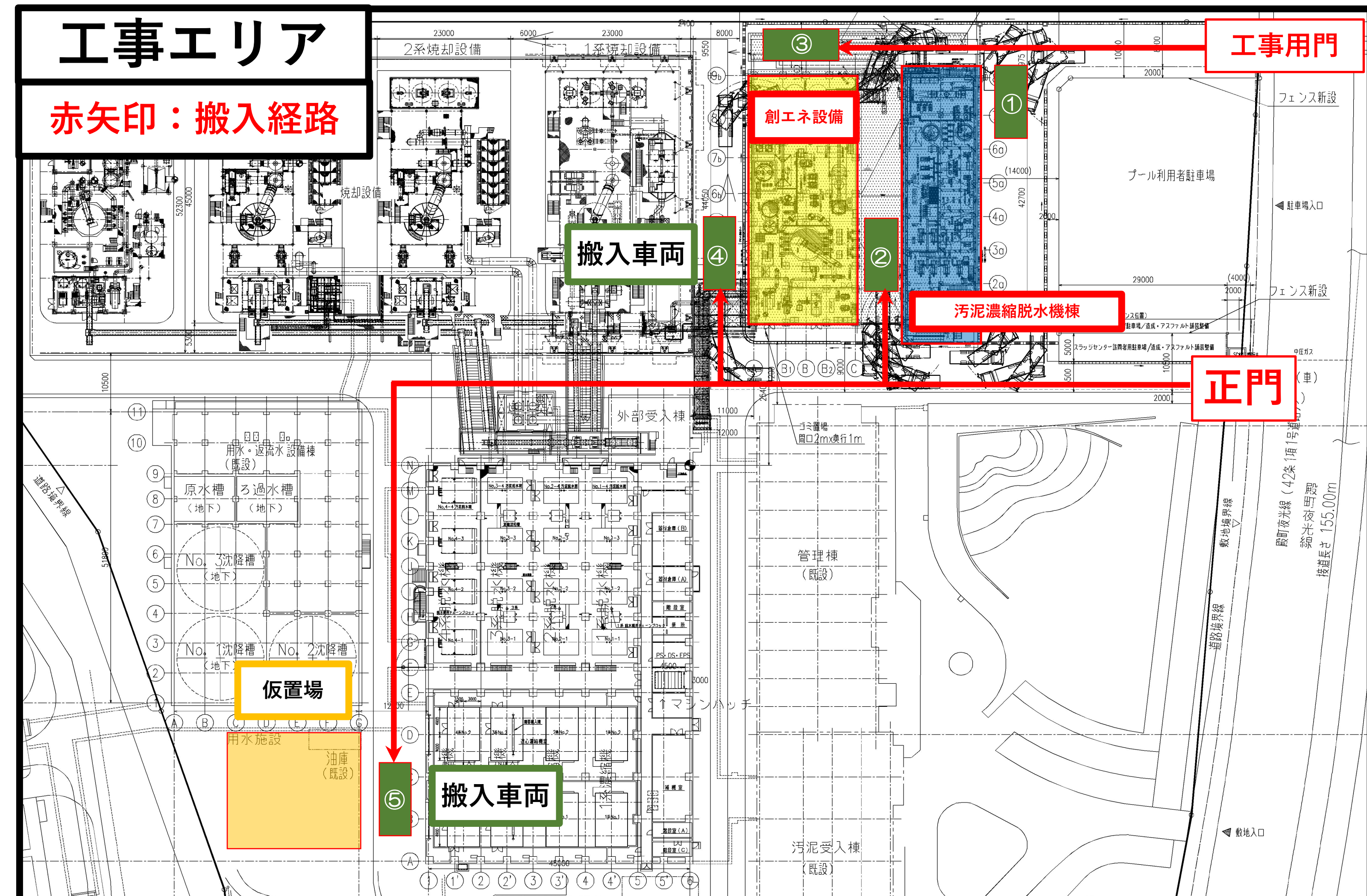
搬入状況

搬入時



工事エリア

赤矢印：搬入経路



搬入車両予定表 (12/15~12/28)

※車種・台数については「搬入計画：黒字」、「実績：青字」にて表へ記載

| 材料               | 15 |   | 16  |   | 17  |   | 18  |   | 19  |   | 20 |   | 21 |   | 22 |   | 23  |   | 24  |   | 25 |     | 26 |   | 27 |   | 28 |   |   |
|------------------|----|---|-----|---|-----|---|-----|---|-----|---|----|---|----|---|----|---|-----|---|-----|---|----|-----|----|---|----|---|----|---|---|
|                  | 日付 | 日 | 月   | 火 | 水   | 木 | 金   | 土 | 日   | 月 | 火  | 水 | 木  | 金 | 土  | 日 | 月   | 火 | 水   | 木 | 金  | 土   | 日  | 月 | 火  | 水 | 木  | 金 | 土 |
| 架台類              |    |   | 大型車 | 1 |     |   |     |   |     |   |    |   |    |   |    |   |     |   |     |   |    |     |    |   |    |   |    |   |   |
| 空気タンク            |    |   |     |   | 大型車 | 1 |     |   |     |   |    |   |    |   |    |   |     |   |     |   |    |     |    |   |    |   |    |   |   |
| 空気圧縮機<br>除湿器     |    |   |     |   |     |   | 大型車 | 2 |     |   |    |   |    |   |    |   |     |   |     |   |    |     |    |   |    |   |    |   |   |
| 濃縮脱水用<br>薬品ホッパ   |    |   |     |   |     |   |     |   | 大型車 | 1 |    |   |    |   |    |   |     |   |     |   |    |     |    |   |    |   |    |   |   |
| No.1ケーキ<br>搬送機   |    |   |     |   |     |   |     |   |     |   |    |   |    |   |    |   | 大型車 | 2 |     |   |    |     |    |   |    |   |    |   |   |
| 濃縮脱水汚泥<br>供給ポンプ他 |    |   |     |   |     |   |     |   |     |   |    |   |    |   |    |   |     |   | 大型車 | 1 |    | 大型車 | 4  |   |    |   |    |   |   |

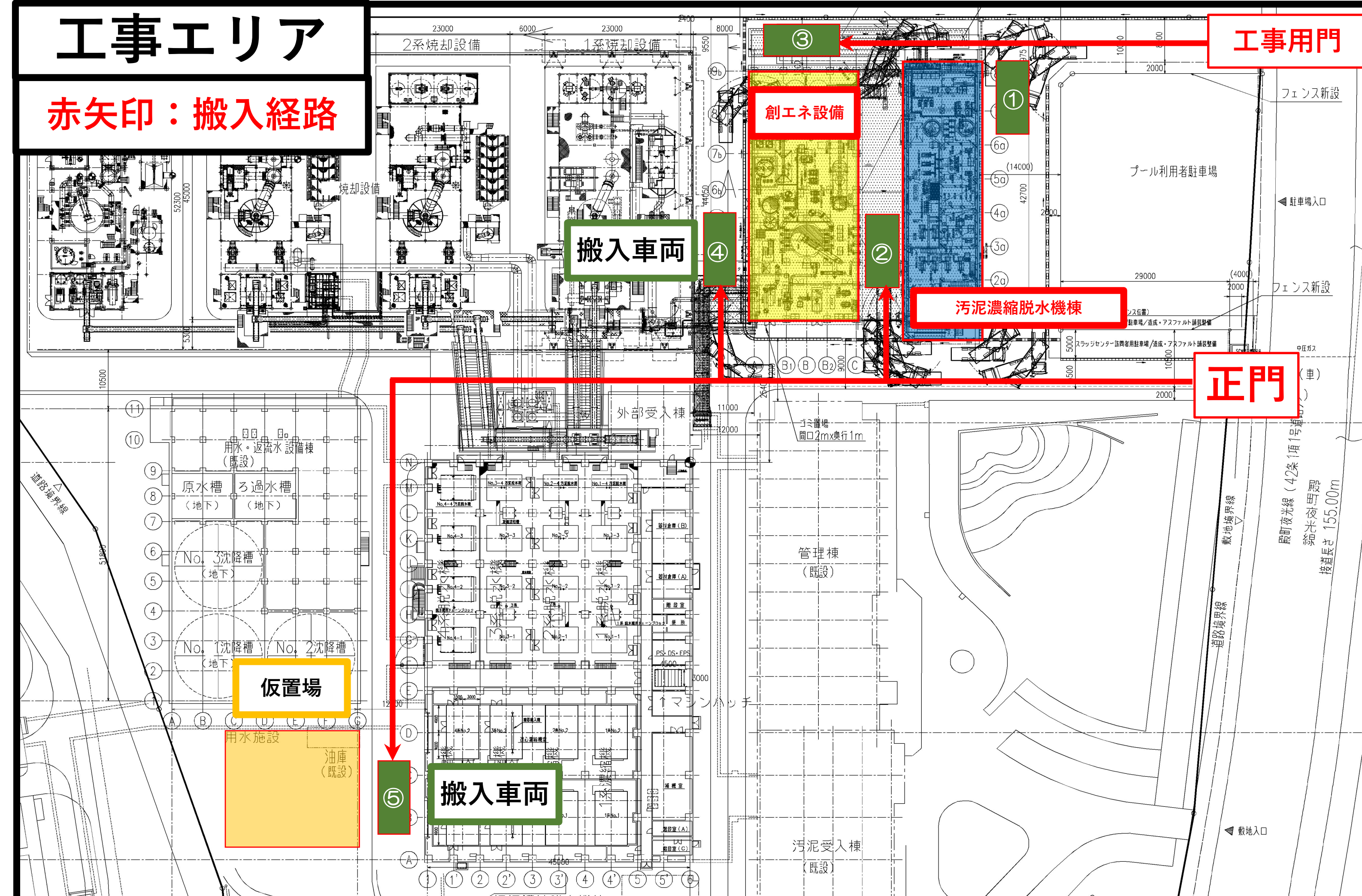
搬入状況

搬入時



工事エリア

赤矢印：搬入経路





# 搬入車両予定表 (1/1~1/14)

※車種・台数については「搬入計画：黒字」、「実績：青字」にて表へ記載

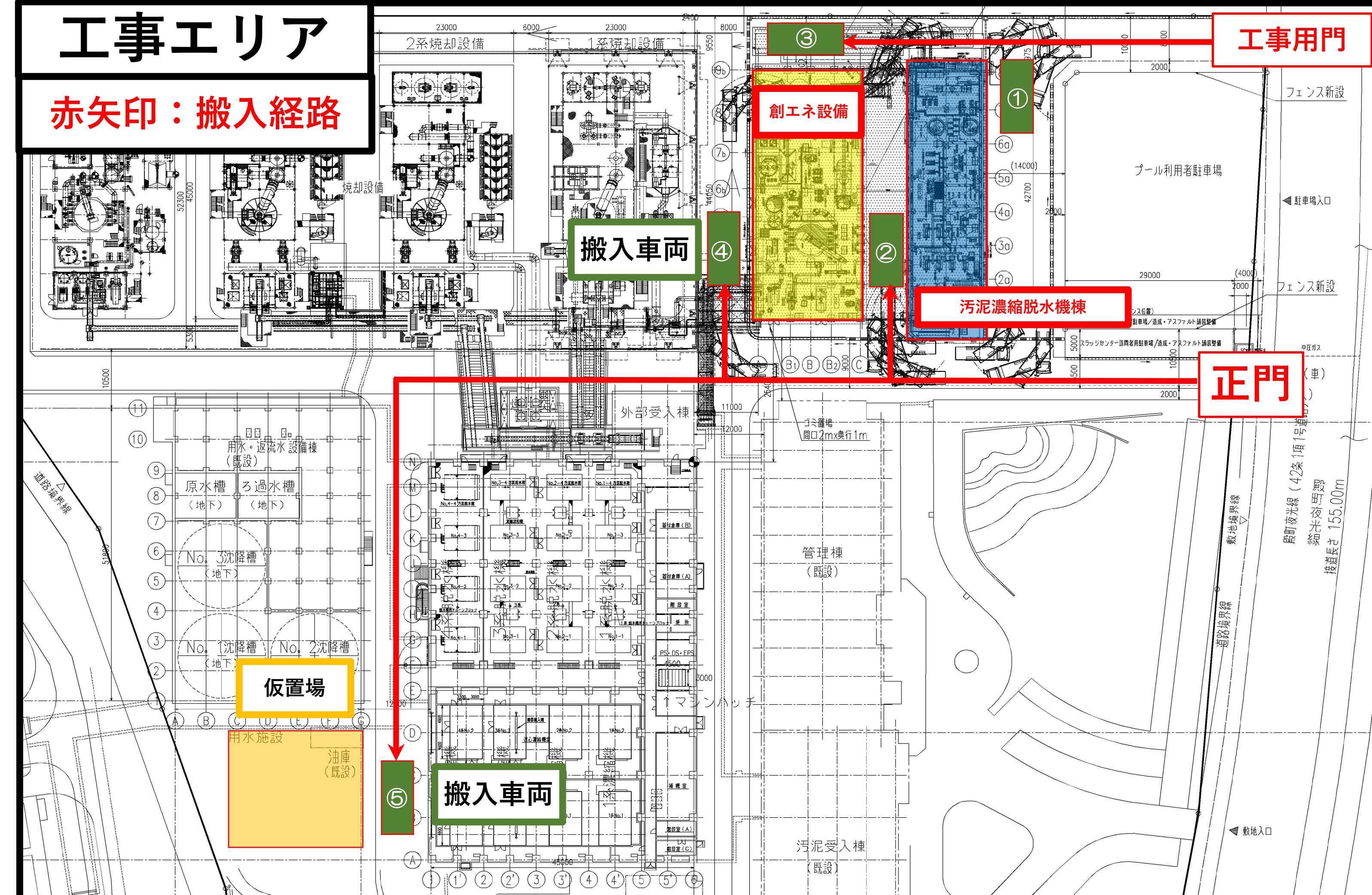
| 日付<br>材料   | 1<br>水 |    | 2<br>木 |    | 3<br>金 |    | 4<br>土 |    | 5<br>日 |    | 6<br>月 |    | 7<br>火 |    | 8<br>水 |    | 9<br>木 |    | 10<br>金 |    | 11<br>土 |    | 12<br>日 |    | 13<br>月 |    | 14<br>火 |    |  |
|------------|--------|----|--------|----|--------|----|--------|----|--------|----|--------|----|--------|----|--------|----|--------|----|---------|----|---------|----|---------|----|---------|----|---------|----|--|
|            | 車両情報   | 台数 | 車両情報   | 台数 | 車両情報   | 台数 | 車両情報   | 台数 | 車両情報   | 台数 | 車両情報   | 台数 | 車両情報   | 台数 | 車両情報   | 台数 | 車両情報   | 台数 | 車両情報    | 台数 | 車両情報    | 台数 | 車両情報    | 台数 | 車両情報    | 台数 | 車両情報    | 台数 |  |
| 架台類        |        |    |        |    |        |    |        |    |        |    |        |    |        |    |        |    |        |    | 大型車     | 2  |         |    |         |    |         |    |         |    |  |
| No.1ケーキ搬送機 |        |    |        |    |        |    |        |    |        |    |        |    |        |    |        |    |        |    |         |    | 大型車     | 1  |         |    |         |    |         |    |  |
|            |        |    |        |    |        |    |        |    |        |    |        |    |        |    |        |    |        |    |         |    |         |    |         |    |         |    |         |    |  |
|            |        |    |        |    |        |    |        |    |        |    |        |    |        |    |        |    |        |    |         |    |         |    |         |    |         |    |         |    |  |
|            |        |    |        |    |        |    |        |    |        |    |        |    |        |    |        |    |        |    |         |    |         |    |         |    |         |    |         |    |  |
|            |        |    |        |    |        |    |        |    |        |    |        |    |        |    |        |    |        |    |         |    |         |    |         |    |         |    |         |    |  |

## 搬入状況

搬入時

## 工事エリア

赤矢印：搬入経路



搬入車両予定表 (1/15~1/28)

※車種・台数については「搬入計画：黒字」、「実績：青字」にて表へ記載

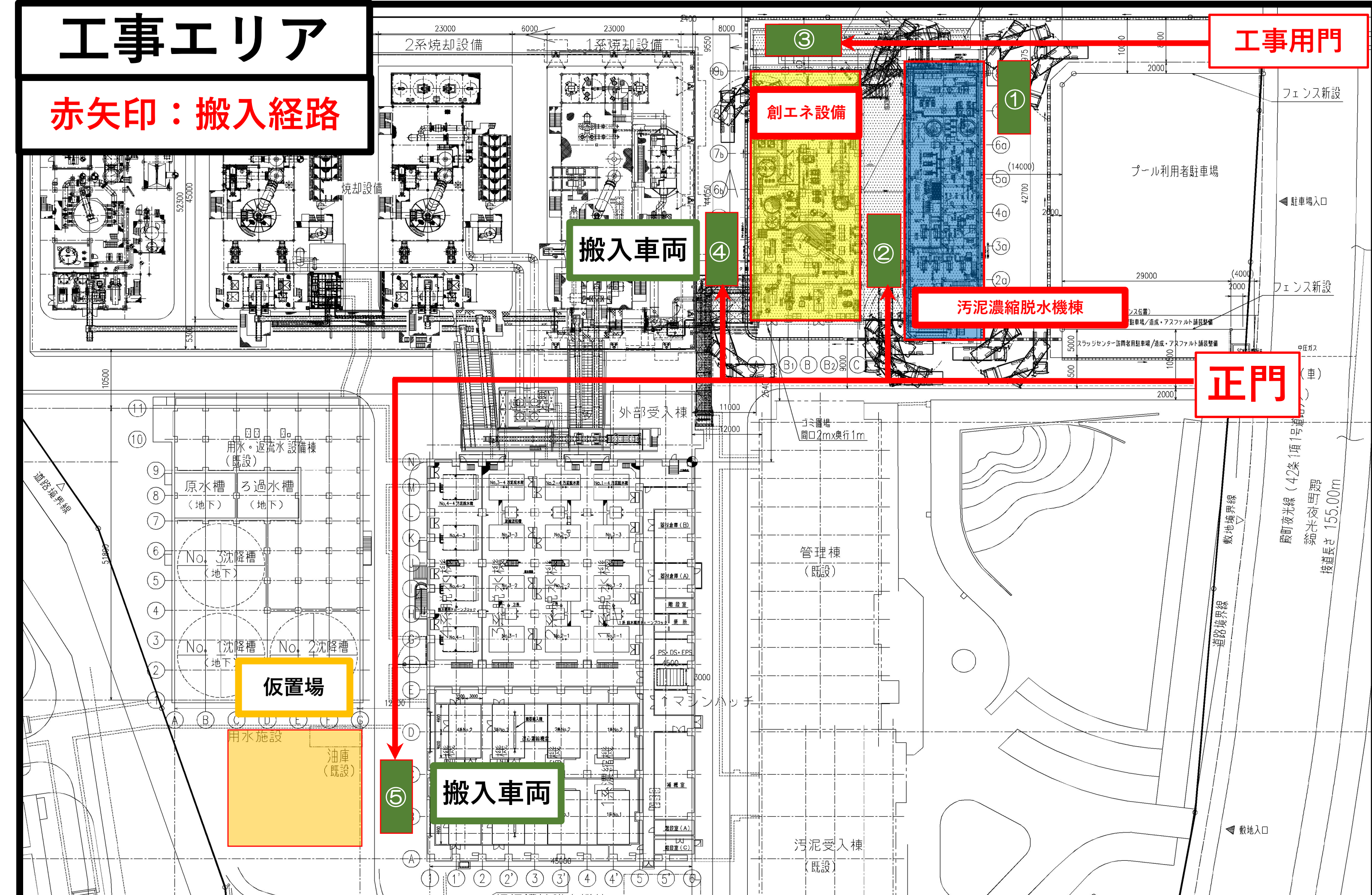
| 材料                  | 15   |    | 16   |    | 17   |    | 18   |    | 19   |    | 20   |    | 21   |    | 22   |     | 23   |    | 24   |    | 25   |    | 26   |     | 27   |     | 28   |    |
|---------------------|------|----|------|----|------|----|------|----|------|----|------|----|------|----|------|-----|------|----|------|----|------|----|------|-----|------|-----|------|----|
|                     | 水    |    | 木    |    | 金    |    | 土    |    | 日    |    | 月    |    | 火    |    | 水    |     | 木    |    | 金    |    | 土    |    | 日    |     | 月    |     | 火    |    |
|                     | 車両情報 | 台数 | 車両情報 | 台数 | 車両情報 | 台数 | 車両情報 | 台数 | 車両情報 | 台数 | 車両情報 | 台数 | 車両情報 | 台数 | 車両情報 | 台数  | 車両情報 | 台数 | 車両情報 | 台数 | 車両情報 | 台数 | 車両情報 | 台数  | 車両情報 | 台数  | 車両情報 | 台数 |
| 架台類<br>配管類          |      |    | 大型車  | 2  | 大型車  | 1  |      |    |      |    |      |    |      |    |      |     |      |    |      |    |      |    |      |     |      |     |      |    |
| タービンメンテナンス用<br>クレーン |      |    | 大型車  | 1  |      |    |      |    |      |    |      |    |      |    |      |     |      |    |      |    |      |    |      |     |      |     |      |    |
| 発電機<br>蒸気タービン       |      |    |      |    |      |    |      |    |      |    | 大型車  | 2  | 大型車  | 3  |      |     |      |    |      |    |      |    |      |     |      |     |      |    |
| 脱臭装置                |      |    |      |    |      |    |      |    |      |    |      |    |      |    |      | 大型車 | 2    |    |      |    |      |    |      |     |      |     |      |    |
| 復水器                 |      |    |      |    |      |    |      |    |      |    |      |    |      |    |      |     |      |    |      |    |      |    |      | 大型車 | 1    |     |      |    |
| 復水ポンプ<br>ブローダウンタンク  |      |    |      |    |      |    |      |    |      |    |      |    |      |    |      |     |      |    |      |    |      |    |      |     |      | 大型車 | 1    |    |

搬入状況

搬入時

工事エリア

赤矢印：搬入経路



搬入車両予定表 (1/29~1/31)

※車種・台数については「搬入計画：黒字」、「実績：青字」にて表へ記載

| 材料        | 29   |    | 30   |    | 31   |    | 1    |    | 2    |    | 3    |    | 4    |    | 5    |    | 6    |    | 7    |    | 8    |    | 9    |    | 10   |    | 11   |    |
|-----------|------|----|------|----|------|----|------|----|------|----|------|----|------|----|------|----|------|----|------|----|------|----|------|----|------|----|------|----|
|           | 水    |    | 木    |    | 金    |    | 土    |    | 日    |    | 月    |    | 火    |    | 水    |    | 木    |    | 金    |    | 土    |    | 日    |    | 月    |    | 火    |    |
|           | 車両情報 | 台数 | 車両情報 | 台数 | 車両情報 | 台数 | 車両情報 | 台数 | 車両情報 | 台数 | 車両情報 | 台数 | 車両情報 | 台数 | 車両情報 | 台数 | 車両情報 | 台数 | 車両情報 | 台数 | 車両情報 | 台数 | 車両情報 | 台数 | 車両情報 | 台数 | 車両情報 | 台数 |
| No.1濃縮脱水機 |      |    | 大型車  | 3  | 大型車  | 3  |      |    |      |    |      |    |      |    |      |    |      |    |      |    |      |    |      |    |      |    |      |    |
| 盤類        | 大型車  | 3  | 大型車  | 3  | 大型車  | 2  |      |    |      |    |      |    |      |    |      |    |      |    |      |    |      |    |      |    |      |    |      |    |
|           |      |    |      |    |      |    |      |    |      |    |      |    |      |    |      |    |      |    |      |    |      |    |      |    |      |    |      |    |
|           |      |    |      |    |      |    |      |    |      |    |      |    |      |    |      |    |      |    |      |    |      |    |      |    |      |    |      |    |
|           |      |    |      |    |      |    |      |    |      |    |      |    |      |    |      |    |      |    |      |    |      |    |      |    |      |    |      |    |

搬入状況

搬入時

工事エリア

赤矢印：搬入経路

